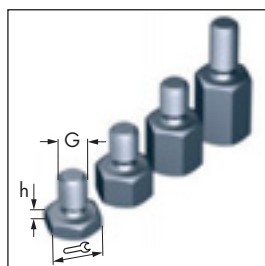
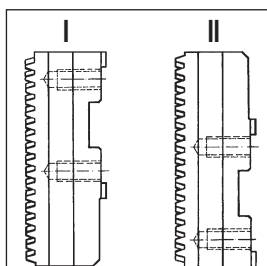
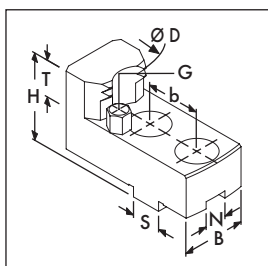


Harte Krallenbacken

Für Innenspannung
Mit Kreuzversatz
Type: SZKI

Hard Claw Jaws

For I.D.-Clamping
With tongue and groove
Type: SZKI



Grundbackenstellung
Position of base jaw

Hinweis:

Auflagebolzen zur Veränderung der Einspanntiefe »T« gehören nicht zum Lieferumfang! Maß- und Bestelltabellen finden Sie auf Seite 301

Note:

Workpiece stops to adjust the clamping depth »T« are not included in our scope of delivery and have to be ordered separately! For dimensions and ordering data see page 301



Stahl 16 MnCr 5,
einsatzgehärtet
Steel 16 MnCr 5,
case hardened

BERG-FUTTERTYPE BERG CHUCK TYPE	Spannbereich Clamping range	Schwingkreis Swing diameter	SCHUNK-Type	Ident-Nr. Id.-No.	N	S	B	H	T	G	b	Grundbackenstellung Position of base jaw		Satz Set kg
												I	II	
Ø 160														
KHNC 160	47 – 76	197	SZKI 167	166 150	8	18	26	40	20	M 6	32	•		0.9
KHNC 160	72 – 107	205	SZKI 169	166 152	8	18	30	40	20	M 6	32		•	1.3
KHNC 160	100 – 136	197	SZKI 169	166 152	8	18	30	40	20	M 6	32	•		1.3
Ø 185														
KHNC 185	55 – 100	222	SZKI 167	166 150	8	18	26	40	20	M 6	32	•		0.9
KHNC 185	86 – 132	229	SZKI 169	166 152	8	18	30	40	20	M 6	32		•	1.3
KHNC 185	115 – 160	222	SZKI 169	166 152	8	18	30	40	20	M 6	32	•		1.3
Ø 200														
KHNC 200	60 – 85	236	SZKI 209	166 154	10	20	30	45	20	M 6	40	•		1.7
KHNC 200	86 – 121	251	SZKI 211	166 156	10	20	30	45	20	M 6	40		•	1.4
KHNC 200	120 – 165	239	SZKI 211	166 156	10	20	30	45	20	M 6	40	•		1.4
Ø 250														
KHNC 250	80 – 134	304	SZKI 261	166 158	12	20	40	50	25	M 6	40	•		2.8
KHNC 250	126 – 180	309	SZKI 264	166 161	12	20	40	50	25	M 6	40		•	2.2
KHNC 250	186 – 230	298	SZKI 264	166 161	12	20	40	50	25	M 6	40	•		2.2
Ø 315														
KHNC 315	80 – 134	304	SZKI 261	166 158	12	20	40	50	25	M 6	40	•		2.8
KHNC 315	112 – 180	309	SZKI 264	166 161	12	20	40	50	25	M 6	40		•	2.2
KHNC 315	184 – 278	334	SZKI 264	166 161	12	20	40	50	25	M 6	40	•		2.2
Ø 400														
KHNC 400	98 – 181	373	SZKI 319	166 162	12	26	40	53	25	M 8	54	•		3.9
KHNC 400	146 – 268	430	SZKI 322	166 165	12	26	40	53	25	M 8	54		•	2.7
KHNC 400	208 – 358	440	SZKI 322	166 165	12	26	40	53	25	M 8	54	•		2.7