

Weiche Aufsatzbacken

Mit Spitzverzahnung 90°, geschliffen

Typen: SWB, SWBL, CWB, SWB-FB und SWB-FBL

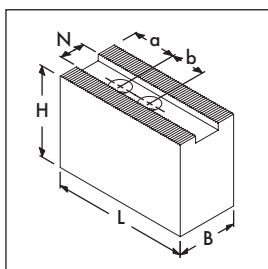
**MEHR PRÄZISION
DURCH GESCHLIFFENE
NUTE + VERZÄHNUNG**

Soft Top Jaws

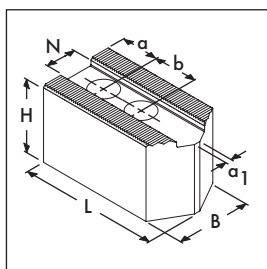
With fine serration 90°, ground

Types: SWB, SWBL, CWB, SWB-FB and SWB-FBL

**MORE PRECISE DUE
TO GROUND SLOT
AND SERRATION**



Ausführung I
Version I




Ausführung II: 120° angeschrägt
für kleine Spanndurchmesser
Version II: 120° pointed for
smaller clamping diameters



Stahl 16 MnCr 5,
einsatzhärtbar
Steel 16 MnCr 5,
suitable for
case hardening

BERG-FUTTERTYPE BERG CHUCK TYPE	SCHUNK-Type	Ident-Nr. Id.-No.	Ausführung Version	N	B	H	L	a ₁	a + b	Schrauben Screws DIN 912	Satz Set kg
Verzahnung 1/16" x 90° / Serration 1/16" x 90°											
KH 110	SWB-FB 211	120 205	I	8	20	40	55	–	11 + 14	M 9 x 1	0.8
KF 130	SWB 130	120 100	I	12	30	38	55	–	10 + 16	M 8	1.2
KH 140; KH 160	SWB-FB 232	120 200	II	10	30	45	70	4	13 + 19	M 10	1.7
HES 160; HESF 160; KF 160	SWB 160	120 102	I	17	40	60	70	–	15 + 22	M 12	3.1
	CWB 160	100 005	I	17	35	40	70	–	15 + 22	M 12	1.7
	SWBL 160	120 151	II	17	35	40	78	4	15 + 22	M 12	1.9
KH 175; KH 200	SWB-FB 235	120 204	I	12	30	55	84	–	18 + 21	M 12	2.6
	SWB-FB 237	120 201	I	12	35	60	90	–	14 + 21	M 12	3.7
	SWB-FBL 237	120 209	II	12	35	60	95	4	14 + 21	M 12	3.7
HES 200; HESF 200; KF 200; KHFF 200	SWB 200	120 104	I	17	40	60	90	–	25 + 22	M 12	4.1
	CWB 200	100 006	I	17	40	40	90	–	25 + 22	M 12	2.7
	SWBL 200	120 153	II	17	35	40	98	4	15 + 22	M 12	2.6
HES 250; HESF 250; KF 250; KHFF 250; HES 315; HESF 315; KF 315; KHFF 315	SWB 250	120 105	I	21	50	80	120	–	30 + 28	M 16	9.4
	CWB 251	100 012	I	21	50	60	95	–	15 + 28	M 16	5.2
	SWBL 250/21	120 155	II	21	50	50	120	4	20 + 28	M 16	5.6
	SWBL 315	120 156	II	21	50	50	140	4	30 + 28	M 16	6.5
KH 250; KH 315	SWB-FB 240	120 202	I	16	40	60	111	–	18 + 29	M 16	4.9
	SWB-FB 241	120 207	I	16	40	80	111	–	18 + 29	M 16	6.5
	SWB-FBL 240	120 210	II	16	40	60	120	4	18 + 29	M 16	5.0
Verzahnung 3/32" x 90° / Serration 3/32" x 90°											
KH 400; KH 500; KH 630	SWB-FB 228	120 203	I	20	50	80	150	–	31 + 38	M 20	11.0
HES 400; HESF 400; KF 400; KHFF 400; HES 500; HESF 500; KF 500; HES 630; HESF 630; KF 630	SWB 400	120 107	I	25.5	60	90	155	–	30 + 35	M 20	16.0
	CWB 400	100 008	I	25.5	60	80	140	–	30 + 35	M 20	12.6



Aufsatzbacken aus Aluminium finden Sie auf Seite 69
For aluminium top jaws see page 69



Passende Nutensteine finden Sie auf Seite 77
For suitable T-Nuts see page 77