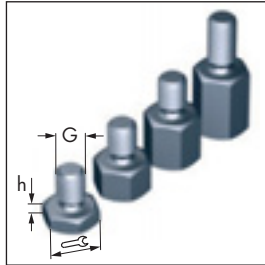
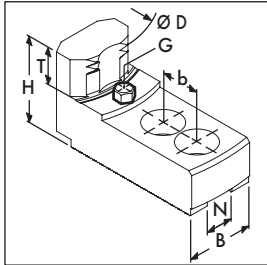


### Harte Krallenbacken

Für Innenspannung  
Mit Spitzverzahnung 1/16" x 90°  
Type: SZI

### Hard Claw Jaws

For I.D.-Clamping  
With fine serration 1/16" x 90°  
Type: SZI



**Hinweis:**

Auflagebolzen zur Veränderung der Einspanntiefe »T« gehören nicht zum Lieferumfang! Maß- und Bestelltabelle finden Sie auf Seite 301

**Note:**

Workpiece stops to adjust the clamping depth »T« are not included in our scope of delivery and have to be ordered separately! For dimensions and ordering data see page 301



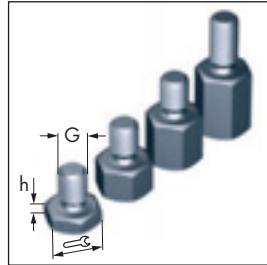
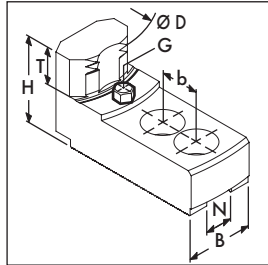
Stahl 16 MnCr 5,  
einsatzgehärtet  
Steel 16 MnCr 5,  
case hardened

passende Nutensteine auf Seite 221  
for suitable T-Nuts see page 221

SMW/AUTOBLOK-FUTTERTYPE SMW/AUTOBLOK CHUCK TYPE	Spannbereich Clamping range	Schwingkreis Swing diameter	SCHUNK-Type	Ident-Nr. Id.-No.	N	B	H	T	G	b	Schrauben Screws DIN 912	Satz Set kg
<b>Ø 200, 210</b>												
HFK / HFKS 200	60 – 103	215	SZI 20-10	123 164	17	35	50	20	M 6	22	M 12	1.6
KFMF / KVV 200	62 – 95	208										
GHDN / GHD-FC 210	60 – 107	219										
AL-D / AN-D 210	63 – 99	212										
BB-D 210	68 – 101	214										
BH-D 210	62 – 100	213										
HFKN-D 210	72 – 110	218										
HFK / HFKS 200	88 – 131	215	SZI 20-11	123 165	17	40	50	20	M 6	22	M 12	2.0
KFMF / KVV 200	90 – 122	208										
GHDN / GHD-FC 210	88 – 131	215										
AL-D / AN-D 210	92 – 127	212										
BB-D 210	97 – 130	214										
BH-D 210	82 – 128	213										
HFKN-D 210	92 – 138	218										
HFK / HFKS 200	120 – 163	215	SZI 20-12	123 166	17	40	50	20	M 6	22	M 12	1.7
KFMF / KVV 200	122 – 154	208										
GHDN / GHD-FC 210	120 – 167	219										
AL-D / AN-D 210	123 – 159	212										
BB-D 210	128 – 161	214										
BH-D 210	113 – 160	213										
HFKN-D 210	123 – 170	218										

## Harte Krallenbacken

Für Innenspannung  
Mit Spitzverzahnung 1/16" x 90°  
Type: SZI



## Hard Claw Jaws

For I.D.-Clamping  
With fine serration 1/16" x 90°  
Type: SZI

### Hinweis:

Auflagebolzen zur Veränderung der Einspanntiefe »T« gehören nicht zum Lieferumfang! Maß- und Bestelltabelle finden Sie auf Seite 301

### Note:

Workpiece stops to adjust the clamping depth »T« are not included in our scope of delivery and have to be ordered separately! For dimensions and ordering data see page 301



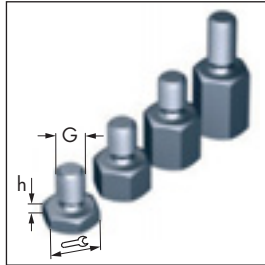
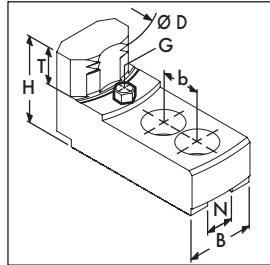
Stahl 16 MnCr 5,  
einsatzgehärtet  
Steel 16 MnCr 5,  
case hardened

passende Nutensteine auf Seite 222  
for suitable T-Nuts see page 222

SMW/AUTOBLOK-FUTTERTYPE SMW/AUTOBLOK CHUCK TYPE	Spannbereich Clamping range	Schwingkreis Swing diameter	SCHUNK-Type	Ident-Nr. Id.-No.	N	B	H	T	G	b	Schrauben Screws DIN 912	Satz Set kg
<b>Ø 250, 260</b>												
HFK / HFKS 250	80 – 128	273	SZI 25-34	123 183	21	50	58	25	M 8	28	M 16	3.5
KFV / KFMF 250	80 – 120	269										
GHDN / GHD-FC 250	80 – 126	271										
AL-D / AN-D 250	77 – 118	264										
BB-D 250	86 – 119	264										
BH-D 250	81 – 117	263										
HFKN-D 260	91 – 127	268										
BHD-FC 250	81 – 113	264										
HFK / HFKS 250	128 – 168	275	SZI 25-35	123 184	21	50	58	25	M 8	28	M 16	3.2
KFV / KFMF 250	118 – 162	271										
GHDN / GHD-FC 250	120 – 166	273										
AL-D / AN-D 250	118 – 160	266										
BB-D 250	127 – 160	266										
BH-D 250	117 – 159	265										
HFKN-D 260	127 – 169	270										
BHD-FC 250	121 – 153	263										
HFK / HFKS 250	168 – 214	275	SZI 25-36	123 185	21	50	58	25	M 8	28	M 16	3.0
KFV / KFMF 250	162 – 208	271										
GHDN / GHD-FC 250	166 – 212	273										
AL-D / AN-D 250	163 – 206	266										
BB-D 250	172 – 206	266										
BH-D 250	162 – 205	265										
HFKN-D 260	172 – 215	270										
BHD-FC 250	167 – 200	263										

### Harte Krallenbacken

Für Innenspannung  
Mit Spitzverzahnung 90°  
Type: SZI



### Hard Claw Jaws

For I.D.-Clamping  
With fine serration 90°  
Type: SZI

**Hinweis:**  
Auflagebolzen zur Veränderung der Einspanntiefe »T« gehören nicht zum Lieferumfang! Maß- und Bestelltabellen finden Sie auf Seite 301

**Note:**  
Workpiece stops to adjust the clamping depth »T« are not included in our scope of delivery and have to be ordered separately! For dimensions and ordering data see page 301



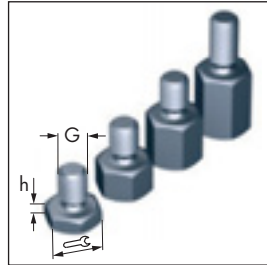
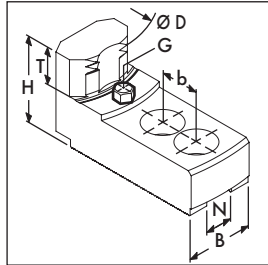
Stahl 16 MnCr 5,  
einsatzgehärtet  
Steel 16 MnCr 5,  
case hardened

passende Nutensteine auf Seite 222  
for suitable T-Nuts see page 222

SMW/AUTOBLOK-FUTTERTYPE SMW/AUTOBLOK CHUCK TYPE	Spannbereich Clamping range	Schwingkreis Swing diameter	SCHUNK-Type	Ident-Nr. Id.-No.	N	B	H	T	G	b	Schrauben Screws DIN 912	Satz Set kg
<b>Ø 315</b>												
HFK / HFKS 315	80 – 145	331	SZI 31-11	123 186	21	50	58	25	M 8	28	M 16	4.1
KFMF 315	80 – 146	332										
AL-D / AN-D 315	81 – 148	334										
BB-D 315	104 – 147	333										
BH-D 315	81 – 148	333										
HFKN-D 315	81 – 148	333										
BHD-FC 315	92 – 154	337										
GHD 400	136 – 240	428										
HFK / HFKS 315	140 – 209	333	SZI 31-12	123 187	21	50	58	25	M 8	28	M 16	4.2
KFMF 315	140 – 208	332										
AL-D / AN-D 315	128 – 202	326										
BB-D 315	157 – 201	325										
BH-D 315	127 – 202	326										
HFKN-D 315	127 – 202	326										
BHD-FC 315	131 – 197	325										
GHD 400	190 – 265	420										
HFK / HFKS 315	208 – 283	333	SZI 31-13	123 188	21	50	58	25	M 8	28	M 16	3.9
KFMF 315	210 – 282	332										
AL-D / AN-D 315	188 – 276	326										
BB-D 315	231 – 275	325										
BH-D 315	201 – 276	326										
HFKN-D 315	201 – 276	326										
BHD-FC 315	206 – 270	325										
GHD 400	264 – 369	420										
<b>Ø 400 Nutbreite 21 mm, Verzahnung 1/16" x 90° / Slot width 21 mm, Serration 1/16" x 90°</b>												
BHD-FC 400	125 – 245	431	SZI 31-11	123 186	21	50	58	25	M 8	28	M 16	4.1
BHD-FC 400	241 – 363	420	SZI 31-13	123 188	21	50	58	25	M 8	28	M 16	3.9

## Harte Krallenbacken

Für Innenspannung  
Mit Spitzverzahnung 3/32" x 90°  
Type: SZI



## Hard Claw Jaws

For I.D.-Clamping  
With fine serration 3/32" x 90°  
Type: SZI

**Hinweis:**

Auflagebolzen zur Veränderung der Einspanntiefe »T« gehören nicht zum Lieferumfang! Maß- und Bestelltabellen finden Sie auf Seite 301

**Note:**

Workpiece stops to adjust the clamping depth »T« are not included in our scope of delivery and have to be ordered separately! For dimensions and ordering data see page 301



Stahl 16 MnCr 5,  
einsatzgehärtet  
Steel 16 MnCr 5,  
case hardened

passende Nutensteine auf Seite 222 – 223  
for suitable T-Nuts see page 222 – 223

SMW/AUTOBLOK-FUTTERTYPE SMW/AUTOBLOK CHUCK TYPE	Spannbereich Clamping range	Schwingkreis Swing diameter	SCHUNK-Type	Ident-Nr. Id.-No.	N	B	H	T	G	b	Schrauben Screws DIN 912	Satz Set kg
<b>Ø 400, 450</b>												
HFK / HFKS 400	100 – 180	407	SZI 40-11	123 195	25.5	60	78	33	M 8	35	M 20	9.0
BH-D 400	101 – 183	410										
AL-D / AN-D 400	101 – 185	412										
HFKN-D 400	104 – 192	418										
BH-D 450	101 – 243	470										
HFK / HFKS 400	180 – 260	435	SZI 40-13	123 197	25.5	60	78	33	M 8	35	M 20	8.8
BH-D 400	181 – 263	438										
AL-D / AN-D 400	180 – 265	440										
HFKN-D 400	183 – 271	446										
BH-D 450	181 – 323	498										
HFK / HFKS 400	260 – 340	435	SZI 40-14	123 198	25.5	60	78	33	M 8	35	M 20	7.5
BH-D 400	258 – 342	438										
AL-D / AN-D 400	259 – 343	440										
HFKN-D 400	263 – 350	446										
BH-D 450	258 – 402	498										
HFK / HFKS 400	340 – 400	440	SZI 40-15	123 199	25.5	60	78	33	M 8	35	M 20	8.2
BH-D 400	322 – 406	446										
AL-D / AN-D 400	322 – 408	446										
HFKN-D 400	326 – 414	454										
BH-D 450	322 – 466	506										
<b>Ø 500, 630</b>												
HFK / HFKS 500	150 – 275	540	SZI 40-12	123 196	25.5	60	78	33	M 8	35	M 20	10.2
HFKN-D 500	150 – 275	540										
BH-D 630	190 – 440	708										
HFK / HFKS 500	225 – 350	525	SZI 40-13	123 197	25.5	60	78	33	M 8	35	M 20	8.8
HFKN-D 500	225 – 350	525										
BH-D 630	275 – 520	700										
HFK / HFKS 500	300 – 425	520	SZI 40-14	123 198	25.5	60	78	33	M 8	35	M 20	7.5
HFKN-D 500	300 – 425	520										
BH-D 630	355 – 603	700										
HFK / HFKS 500	400 – 500	540	SZI 40-15	123 199	25.5	60	78	33	M 8	35	M 20	8.2
HFKN-D 500	400 – 500	540										
BH-D 630	415 – 665	708										